



P-10  
Arrêt obligatoire  
450 x 450



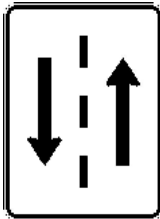
P-10  
Arrêt obligatoire  
450 x 450




P-70  
Limite de vitesse  
300 x 375



P-70-P  
Secteur résidentiel  
300 x 150



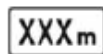
P-80-3  
Circulation à  
double sens  
300 x 375



P-90-D  
Contournement  
d'obstacles  
300 x 375



P-130-58  
Passager interdit  
sur siège ajouté  
(300 x 600)



P-245-P-2  
Distance à parcourir avant  
le début de la prescription  
(300 x 150)



P-230-P  
Fin de la  
prescription  
(300 x 150)